

XLED ONE Sensor

Blendende Performance! Flexibel einsetzbar.

Der Wand- und Deckenstrahler mit hocheffizientem LED-System. Mit seinen 2550 Lumen und der flexiblen Montagemöglichkeit ist der Strahler bestens zur Ausleuchtung am Carport oder Einfahrten geeignet.



Der Strahler kann sowohl an der Wand als auch an der Decke montiert werden.

3000 K

Helles Licht mit 3000 K sorgt für eine warmweiße Ausleuchtung der Fläche.








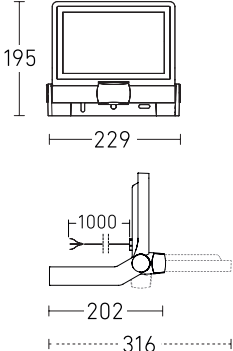


50.000 h

Die LEDs besitzen eine Lebensdauer von bis zu 30 Jahren oder 50.000 Stunden.

Sensor-Außenstrahler

XLED ONE



 <p>180° Infrarot-Sensor</p>	 <p>max. 12 m Reichweite</p>	 <p>2 – 2000 lx</p>	 <p>8 s – 35 Min</p>	 <p>LED-Panel 180° vertical, Sensor 180° vertical</p>
 <p>Langlebiges STEINEL LED-System</p>	 <p>UV-beständiges Material</p>		<p>Technische Daten</p> <p>Abmessungen (LxBxH)202 x 229 x 195 mm Montagehöhe max. 3,00 m Leistung 23,5W Lichtstrom 2550 lm / XL: 4400 lm Farbtemperatur 3000 K / SDCM3 Lebensdauer LED (Max. °C) 50000 Std Schutzart IP44 Umgebungstemperatur -20 – +40 °C Werkstoff des Gehäuses Aluminium Werkstoff der Abdeckung Glas transparent</p>	
 <p>Hochwertiges Aluminium</p>	 <p>Deckenmontage möglich</p>	<p>Bestelldetails</p> <p>anthrazit 4007841 065249 anthrazit XL 4007841 065263 anthrazit (ohne Sensor) 4007841 065201 anthrazit XL (ohne Sensor) 4007841 065225 weiß 4007841 065256 weiß XL 4007841 065270 weiß (ohne Sensor) 4007841 065218 weiß XL (ohne Sensor) 4007841 065232</p> <p>A++ - A</p>		